



# SPECYFIKACJA TECHNICZNA ŻALUZJI FLIP 25 mm

Poniżej przedstawiamy specyfikację techniczną żaluzji drewnianych Flip 25 mm:


1. Wymiary żaluzji FLIP 25 mm.....str. 2
2. Wymiary elementów żaluzji FLIP 25 mm.....str. 3-5
3. Tabela wymiarów i elementów FLIP 25 mm.....str. 6



# WYMIARY ŻALUZJI FLIP 25 mm

## WYSOKOŚĆ ŻALUZJI

to wysokość całej, w pełni rozwiniętej żaluzji wraz ze wszystkimi jej elementami, łącznie z rynną górną.



## SZEROKOŚĆ ŻALUZJI Z MASKOWNICĄ

Maskownica z bokami jest szersza od pozostałych elementów żaluzji o 2cm (1 cm z każdej strony).

Maskownica frontowa, bez boków ma szerokość równą szerokości żaluzji.

## SZEROKOŚĆ ŻALUZJI

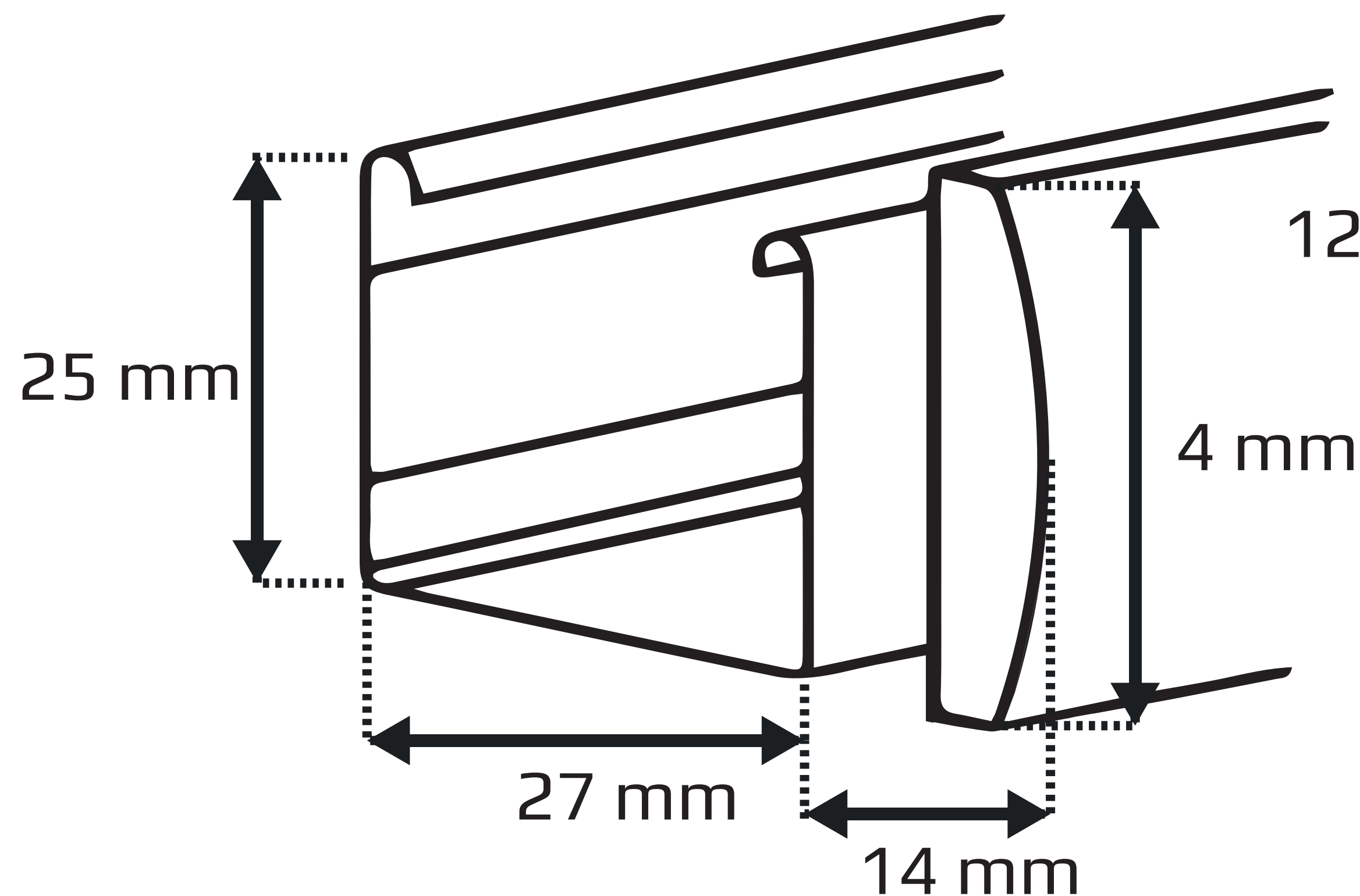
dotyczy wszystkich elementów, oprócz boków maskownicy.



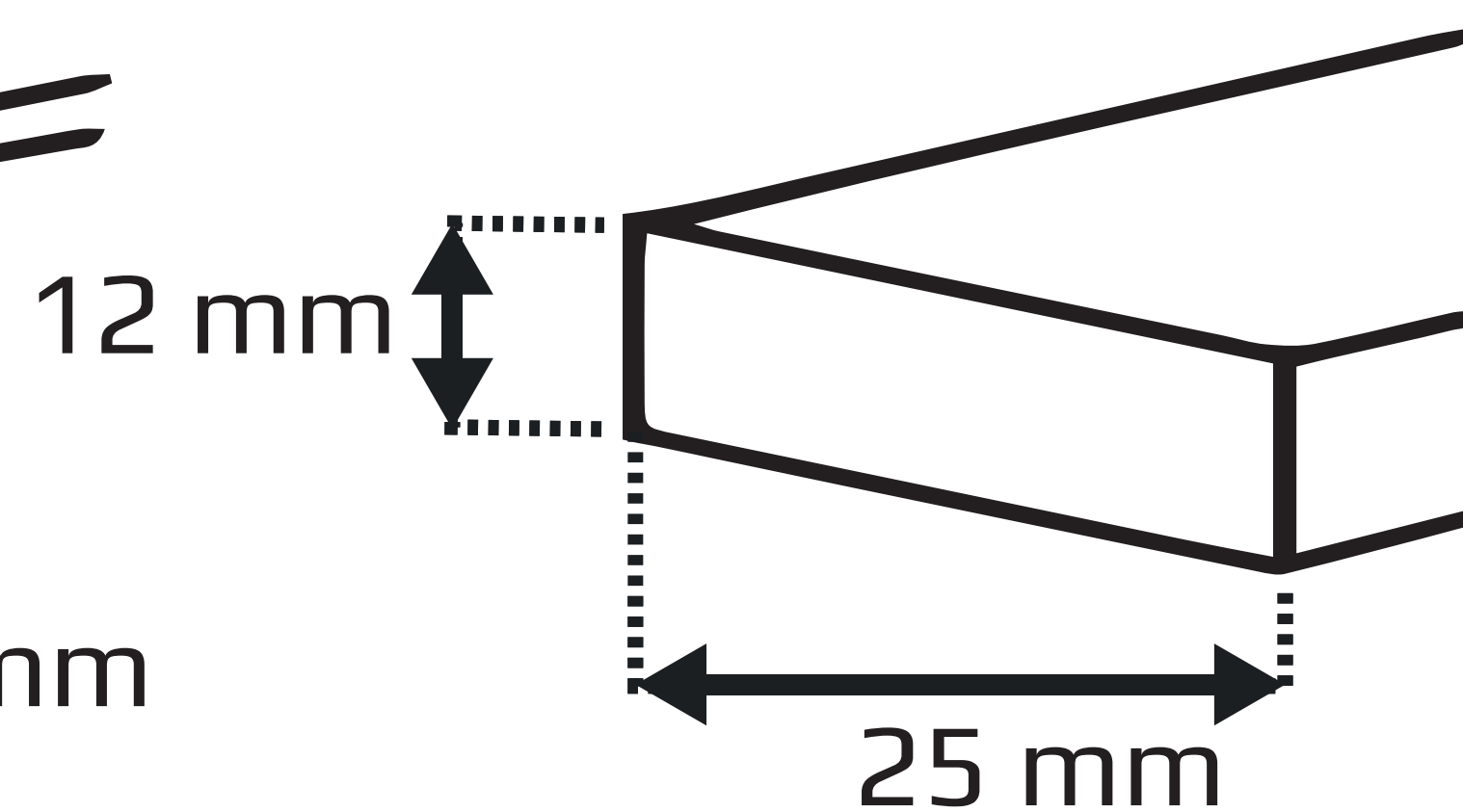


# WYMIARY ELEMENTÓW ŻALUZJI FLIP 25 mm

**RYNNA MOCUJĄCA  
Z MASKOWNICĄ DREWNIANĄ**



**BELKA  
OBCIĄŻAJĄCA**





# WYMIARY ELEMENTÓW ŻALUZJI FLIP 25 mm

## DRABINKA TAŚMOWA



Szerokość drabinki taśmowej  
wynosi 26 mm

26 mm

## LAMELKA



Grubość pojedynczej  
lameli

2 mm




24-26 mm

Szerokość pojedynczej lameli



# WYMIARY ELEMENTÓW ŻALUZJI FLIP 25 mm



**31 mm**

(od krawędzi 8,5 mm)



**27 mm**

(od krawędzi 47 mm)



**20 mm**



# TABELA WYMIARÓW I ELEMENTÓW FLIP 25 mm

Sznurki-pokrętło Łańcuszek Silnik	Materiał	Pojedyncza Dual	Grubość lamelki (mm)	Max. szerokość do wysyłki (cm)	Max. szerokość produkcyjna (cm)	Min. szerokość (cm)	Max. powierzchnia (mkw)	Min. wysokość (cm)	Max. wysokość (cm)
Sznurki-pokrętło	Bambus	Pojedyncza	1.8	180	370	24	5	30	180
Sznurki-pokrętło	Bambus	Pojedyncza	1.8	180	370	24	5	30	180
Sznurki-pokrętło	Drewno lipowe	Pojedyncza	2.1	240	370	24	5	30	240
Sznurki-pokrętło	Drewno lipowe	Pojedyncza	2.1	240	370	24	5	30	240